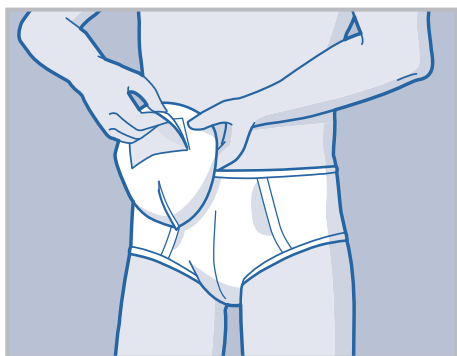


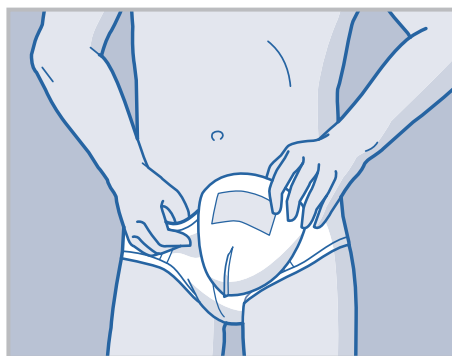
# Attends® For Men



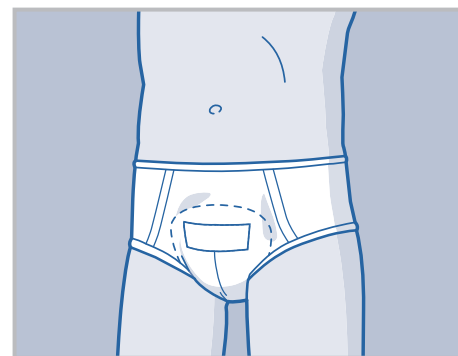
## Protocoles d'utilisation



**1** Assurez-vous que le produit est plié avec la partie plus large vers le haut (comme indiqué par les flèches sur le papier de protection). Retirez le papier de protection.



**2** Fixez la protection dans votre sous-vêtement en veillant à ce que le produit maintienne sa forme «coupe».



**3** Fixez la protection en plaçant la surface adhésive sur le fond de votre sous-vêtement (bien ajusté) et en évitant que l'adhésif touche la peau.

## Conseils pour une application correcte

### Sélection

- Choisissez le niveau d'absorption de la protection en fonction de l'évaluation individuelle du degré d'incontinence du consommateur.
- Pour une performance optimale, nous vous suggérons d'utiliser ce produit en combinaison avec un sous-vêtement bien ajusté.
- Nous vous déconseillons de mettre des caleçons américain pour fixer les Attends For Men.

### Enlèvement

- Enroulez la protection usagée et jetez-la dans la poubelle déchets.
- Ne pas jeter la protection dans les toilettes.

Pour plus d'informations visitez

[www.attends.fr](http://www.attends.fr) [www.attends.be](http://www.attends.be) [www.attends.ch](http://www.attends.ch)